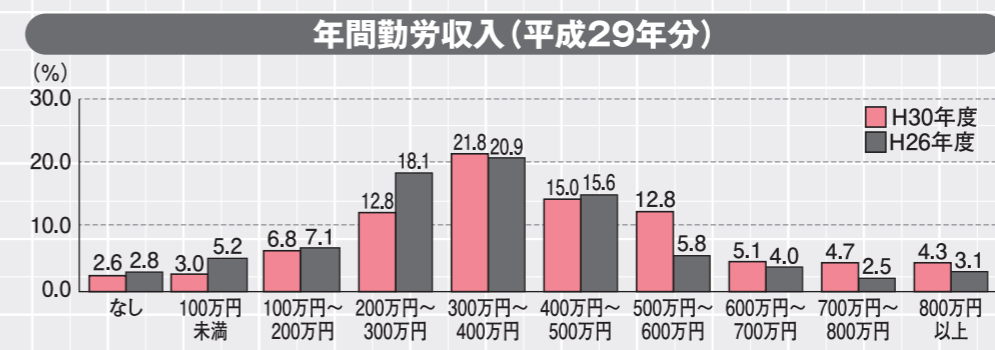
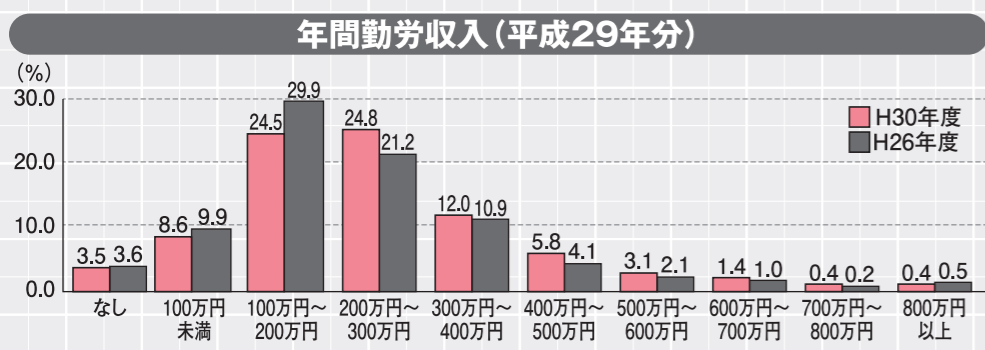
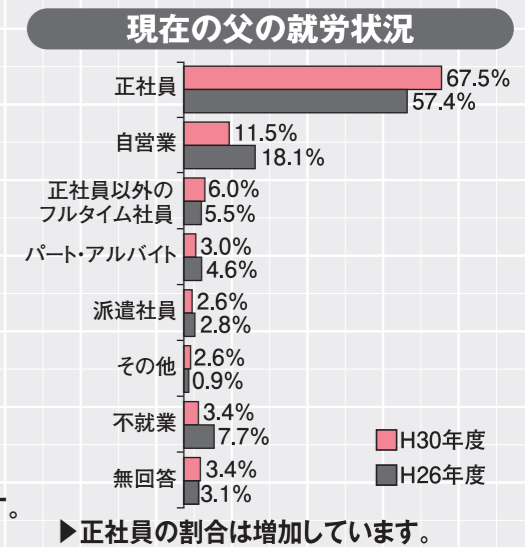
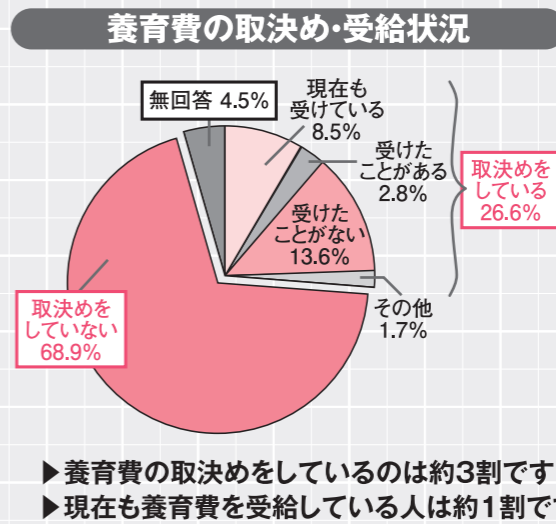
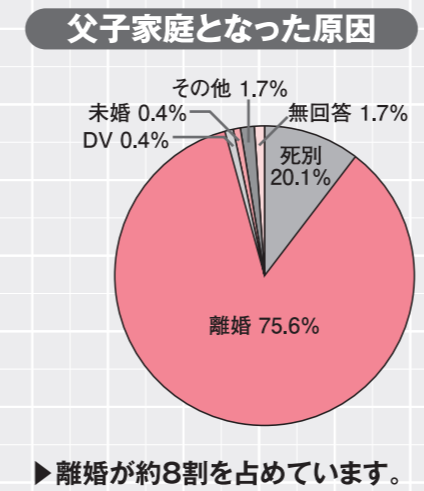
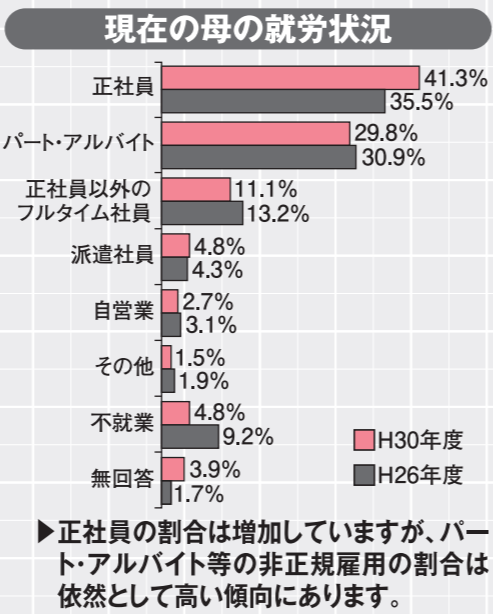
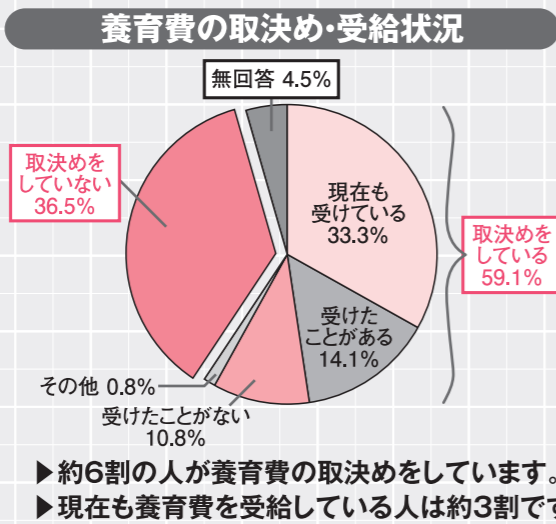
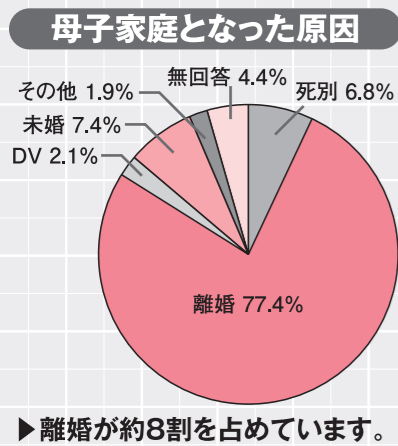
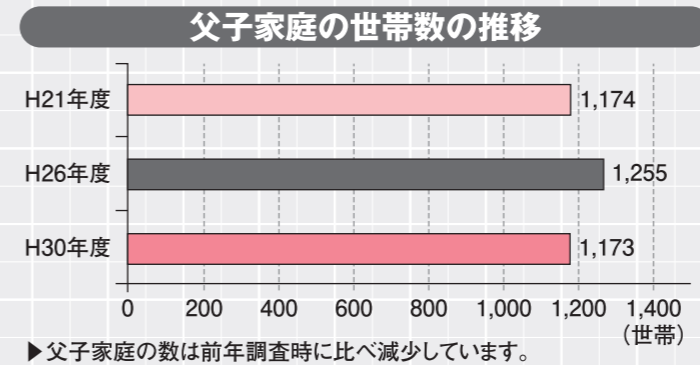
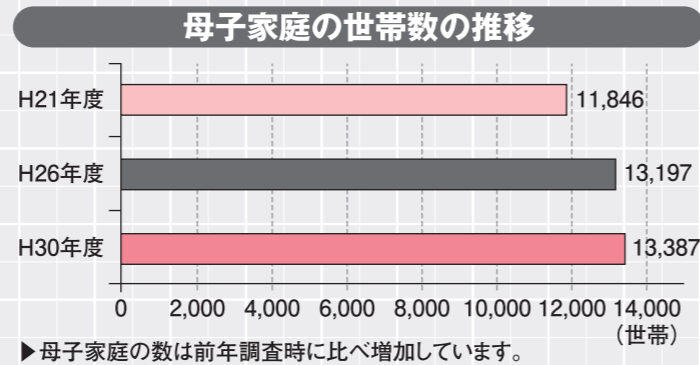



滋賀県ひとり親家庭等生活実態調査の結果概要について

県内のひとり親家庭の生活や就労状況の実態を把握し、今後の施策を検討する基礎資料とするため、平成30年9月にひとり親家庭を対象としたアンケート調査を行いました。調査は、ひとり親家庭の中から無作為抽出したご家庭に、調査票を郵送で送付する方法により行いました。調査にご協力いただきましたご家庭につきましては、ご協力ありがとうございました。



悩んでいること

1位	生活費	49.6% (前回1位 49.9%)
2位	子どものこと	16.4% (前回2位 15.0%)
3位	仕事	7.5% (前回3位 9.2%)

▶悩んでいることで1位の項目は、「生活費」となっています。

家計の中で負担に感じる費用(複数回答)

	H30年度	H26年度
1位	教育費 48.9%	教育費 48.8%
2位	食費 42.7%	食費 40.6%
3位	住宅費 35.1%	光熱水費 38.5%
4位	通信費 29.6%	住宅費 36.0%
5位	光熱水費 28.3%	通信費 20.1%

▶「通信費」は、前回調査と比べて最も増加(前回調査比+9.5)しています。

悩んでいること

1位	生活費	38.5% (前回1位 42.0%)
2位	子どものこと	24.4% (前回2位 18.4%)
3位	仕事	7.3% (前回3位 7.1%)

▶悩んでいることで1位の項目は、「生活費」となっています。

家計の中で負担に感じる費用(複数回答)

	H30年度	H26年度
1位	教育費、食費 47.9%	食費 44.8%
2位	—	教育費 40.5%
3位	借金・ローン 31.2%	光熱水費 31.6%
4位	通信費 25.6%	借金・ローン 27.0%
5位	住宅費 23.1%	住宅費 25.8%

▶前回調査と比べて、「教育費」(前回調査比+7.4,)「通信費」(前回調査比+8.1)増加しています。

※集計結果はすべて小数点以下第2位を四捨五入しており、比率の合計が100%とならないことがある。